

Lernplan

für Deutsch und Sachunterricht



Liebes Kind,

in den nächsten Wochen wirst du von Zuhause lernen. Dafür habe ich dir einen Wochenplan erstellt. Hefte alle Arbeitsblätter in deinen Hefter und mache ein Häkchen im Wochenplan, wenn du eine Aufgabe geschafft hast.

Übe jeden Tag ein bisschen, dann bist du gut vorbereitet.

Als Tipp:

- Benutze ab sofort die Rückseite deiner Schreibtabelle
- Wenn nötig, nimm deine Leseklapp und deine Schreibtabelle als Unterstützung beim Lesen und Schreiben

Ganz liebe Grüße

L. Dornick
















Liebe Eltern,


Ihr Kind hat insgesamt sieben Deutschstunden pro Woche und zwei Stunden Sachunterricht. Die zu bearbeiteten Aufgaben sind auf diese Stundenzahl angelegt. Die Arbeitsblätter werden nummeriert, um eine bessere Übersicht zu bekommen. In Deutsch ist die Abkürzung für das Arbeitsblatt **AB 1**, **AB 2** usw. Die Arbeitsblätter gehören in den roten Hefter.

In Sachunterricht werden die Arbeitsblätter mit **AB 1*** abgekürzt. Die Arbeitsblätter gehören in den grünen Hefter.

Die folgenden Lernpläne und Arbeitsblätter sende ich Ihnen per E-Mail. Natürlich werden diese auch analog zur Verfügung gestellt, sollte der digitale Weg nicht möglich sein.

Wochenplan vom 16.03.- 20.03.2020

Wann?	Fach	Aufgabe	Fertig? 
Montag	Deutsch (eine Schulstunde)	WdW (Wörter der Woche): Schreibe die WdW 8 untereinander auf ein liniertes Blatt. Decke sie ab und schreibe sie noch dreimal auf die Zeile.	
		Lesetraining: Nimm dir ein Buch und beginne zu lesen.	
		AB 1 (Arbeitsblatt) „Wörter schreiben“	
Dienstag	Deutsch (zwei Schulstunden)	Schreibschrift: - Im kleinen roten Heft – Nn Pp Rr Schreibe den Laut / das Wort 4-mal auf die Zeile (wer das Heft nicht hat, alternativ das AB Schreibschrift) - Slh S. 8 (Arbeite genau!) - Slh. S. 9 p,r	
		AB 2 Wörter mit -e, -en, am Ende AB 3 „Das kann ich schon -e, -el, -er am Ende“	
	SU (Sachunterricht) (eine Schulstunde)	Frühling - Pustebume Ah. S. 27 Ergänze die Jahreszeit Frühling - AB 1* Der Frühling (Die Lösung haben deine Eltern)	
Mittwoch	Deutsch (eine Schulstunde)	Doppelte Mitlaute Bh. S. 87/88	
		Schreiben zu Bildern Bh. S. 89 – 94: Schreibe zu zwei Bildern (mit Bleistift)	
	SU (eine Schulstunde)	Frühblüher - AB 2* „Frühblüher erkennen“ - Warum heißen sie Frühblüher? (Frage Erwachsene dazu.) - AB 3* Wachstum der Tulpe	
Donnerstag	Deutsch (eine Schulstunde)	AB 4 „Das kann ich schon – Doppelte Mitlaute“	
		Einführung Sp sp - Bh. S. 95/96 - AB 5 zu Sp (Nutze die Rückseite deiner Schreibtabelle)	
Freitag	Deutsch (zwei Schulstunden)	Schreibschrift: Kleines rotes Heft Aa, Dd: Schreibe den Laut / das Wort 4-mal auf die Zeile (wer das Heft nicht hat, alternativ das AB Schreibschrift) - Slh S. 10 - Grünes Heft: Übertrage alle neuen Schreibschriftlaute in die Tabelle	

		<u>Einführung St st</u> <ul style="list-style-type: none">- Bh. S. 97/ 98- AB 6 zu St	
--	--	---	--

Lernplan

für Mathematik













Liebes Kind,

Trax hat mir geholfen, ein paar Aufgaben für dich zusammenzustellen, damit du in den nächsten Wochen unsere Zahlen gut im Kopf behalten kannst. Wenn du jeden Tag etwas übst, dann vergisst du es nicht so schnell 😊

Solltest du schneller fertig sein mit den Aufgaben, dann lass dir ein paar Aufgaben von deiner Familie stellen, zähl vor- und rückwärts. Zähle in 2er Schritten oder versuch geometrische Formen (Dreieck, Quadrat, Rechteck oder Kreis) in deiner Wohnung zu entdecken.

Als Tipp:

- Denk an deine Muggelsteine, Mama oder Papa können sie ja wie wir immer mal in ein Glas werfen und dir dann kleine Plus- und Minusaufgaben stellen.
- Lass Dir von jemanden Zahlen diktieren und schreib sie auf ein Blatt.

Wann?	Fach	Aufgabe	Fertig? 
Montag	Mathematik	<u>Schnellrechen 1</u> <ul style="list-style-type: none"> - Rechne die Aufgaben auf dem Schnellrechenblatt. Du hast 5 Minuten Zeit. Lass dir von einem Erwachsenen die Zeit stoppen. Kontrolliere mit dem Kontrollblatt und deinem grünen Stift. 	
		<u>Verdopple und Halbiere</u> <ul style="list-style-type: none"> - Ah S. 52/1+2 	
Dienstag	Mathematik	<u>Schnellrechen 2:</u> <ul style="list-style-type: none"> - Rechne die Aufgaben weiter. Du hast wieder 5 Minuten Zeit. 	
		<ul style="list-style-type: none"> - Ab „Zahlenhaus“ 	
Mittwoch	Mathematik	<u>Muster zeichnen</u> <ul style="list-style-type: none"> - kleine Verschnaufpause 😊 im Ah S. 77 darfst du dich mit ein paar Buntstiften an Mustern ausprobieren 	
		<ul style="list-style-type: none"> - Bearbeite das Ab „Verdoppeln und Halbieren“ und kontrolliere es. 	
Donnerstag	Mathematik	<u>Schnellrechnen 3:</u> <ul style="list-style-type: none"> - Rechne die Aufgaben weiter. Du hast wieder 5 Minuten Zeit. 	
		<ul style="list-style-type: none"> - Bearbeite das Ab Zahlenstrahl. - <u>Zusatz:</u> Wenn du noch Kraft hast, dann kannst du gerne noch ein Rätsel lösen. (AB Rätsel) 	 
Freitag	Mathematik	<ul style="list-style-type: none"> - Ah S. 58/ 1-3 	